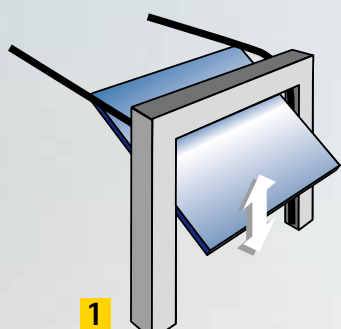


CARBAS,

PORTE DE GARAGE BASCULANTE (NEUF ET RÉNOVATION)



1

1 OUVERTURE

- Ouverture verticale semi-débordante vers l'extérieur avec refolement sous plafond.

ISOLATION ET RIGIDITÉ

- Panneau de 40 mm d'épaisseur pour un isolement optimal en été comme en hiver.
- Mousse polyuréthane sans C.F.C pour une meilleure rigidité et une durée de vie optimale.

2 TECHNOLOGIE

- Bras de basculement multi-ressorts (sécurité).
- Ajustement précis de l'équilibrage de la porte.
- Serrure avec renvois vers 2 pènes clics latéraux.

PORTILLON INTEGRE (OPTION)

- Accès secondaire à l'habitation
- Serrure standard 5 points à galets ou serrure à crochets pour plus de sécurité (option)

ESTHÉTIQUE

- Personnalisation sur-mesure : coloris, textures, designs, finitions
- Appliques ou hublots (double vitrage granité extérieur / feuilleté intérieur)



2

COMPATIBLE
BBC
RT 2012

PORTE BASCULANTE





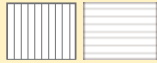


















Isolation thermique
du panneau :
0,80 W/m²K

Étanchéité à l'eau :
classe 2

Perméabilité à l'air :
classe 0

Résistance à la charge
du vent :
**classe 2 en dépression
et classe 3 en pression**

DIMENSIONS, COLORIS, OPTIONS

CARBAS 40							
 Finition Woodgrain  Finition Lisse							
Panneaux							
Designs	Cassettes	Rainures fines		Rainures centrales		Lisse	
Finitions	W	W	L	W	L	W	L
Coloris standards							
 Blanc 9010	•	•		•	•	•	•
 Blanc 9016	•	•		•	•	•	•
 Chêne doré (plaxage)	•		•		•	•	
 Chêne foncé (plaxage)					•		
 Anthracite 7016					•		•
Laquage RAL* (niveau 1)							
 Ivoire clair 1015	•	•		•	•	•	•
 Blanc crème 9001	•	•		•	•	•	•
 Rouge pourpre 3004	•	•		•	•	•	•
 Bleu saphir 5003	•	•		•	•	•	•
 Vert mousse 6005	•	•		•	•	•	•
 Gris clair 7035	•	•		•	•	•	•
 Gris beige 7006	•	•	•	•	•	•	•
 Gris quartz 7039	•	•	•	•	•	•	•
 Gris anthracite 7016	•	•		•	•	•	•
 Brun sépia 8014	•	•		•	•	•	•
 Brun gris 8019	•	•		•	•	•	•
Laquage autres RAL* (niveau 2)	•	•		•	•	•	•
Hublots & Décors							
Hublots (selon modèles)	•	•		•		•	
Appliques carrées			•		•		•
Dimensions							
Sur-mesure	•	•		•		•	

Les différences de couleur et de brillance qui pourraient être constatées avec les produits ne sauraient être cause de litige.
*Laquage RAL structuré - face intérieure en finition Stucco RAL 9010.

Finitions et coloris


- Chêne doré ou chêne foncé pour une imitation parfaite de la texture bois.
- Laquage structuré pour une plus grande résistance aux rayures.
- Tous coloris RAL au choix (option).



- Large sélection de hublots en plexi granité ou verre Sécurit.



- Exemples d'appliques.



Porte garantie 2 ans, moteur et automatisme garantis 5 ans.

POUR PLUS D'INFORMATIONS, CONTACTEZ VOTRE CHARGÉ DE CLIENTÈLE SOPROFEN OU CONNECTEZ-VOUS SUR NOTRE ESPACE PRO !

SOPROFEN
FERMETURES 
www.soprofen.com